


GENERACIÓN DEL ALTA E INFORME DE ALTA EN HDQ/HOSPITALIZACIÓN

Pasos para realizar el alta del paciente y generar el informe de alta, desde hospitalización u hospital de día quirúrgico

- Desde menú principal > Hospitalización > Hospitalización 
- Doble clic sobre el paciente para ir al "detalle paciente"


IMPORTANTE: En caso de **paciente quirúrgico**, tener seleccionado el episodio de hospitalización

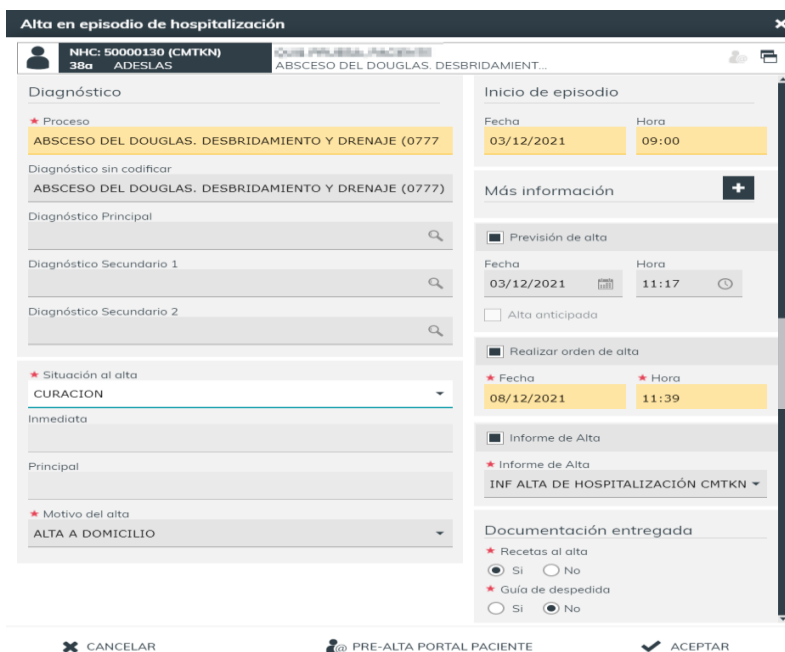


The screenshot shows a patient record for 'ABSCESO DEL DOUGLAS. DESBRIDAMIENT...'. The 'EPISODIOS' table is visible with the following data:

Centro	Tipo	Serv.	Descripción	Estado	F. Inicio	Mé
CMTKN	Priv.	CGD	ABSCESO DEL DOUGLAS. DESBR...	Activo	03/12/2021	An
CMTKN	Priv.	CGD	ABSCESO DEL DOUGLAS. DESBR...	Activo	03/12/2021	An
CMTKN	Priv.	TRA	ARTRODESIS CADERA (2206)	EnEspera		Ra

A toolbar at the bottom of the table contains several icons, with a pencil icon (representing 'Ver/modificar episodio') highlighted with a red box.

- Clic en "Ver/modificar episodio"  para abrir la ventana de "alta"
- Marcar el check de "realizar orden de alta" y Complimentaremos los datos obligatorios (*) (Situación al alta y motivo de alta)
- Clic en el desplegable para visualizar los tipos de informes y seleccionar el requerido.



The form 'Alta en episodio de hospitalización' contains the following fields and options:

- Diagnóstico:**
 - * Proceso: ABSCESO DEL DOUGLAS. DESBRIDAMIENTO Y DRENAJE (0777)
 - Diagnóstico sin codificar: ABSCESO DEL DOUGLAS. DESBRIDAMIENTO Y DRENAJE (0777)
 - Diagnóstico Principal: [Empty]
 - Diagnóstico Secundario 1: [Empty]
 - Diagnóstico Secundario 2: [Empty]
- Situación al alta:** CURACION
- Motivo del alta:** ALTA A DOMICILIO
- Inicio de episodio:**
 - Fecha: 03/12/2021, Hora: 09:00
- Más información:**
 - Previsión de alta
 - Fecha: 03/12/2021, Hora: 11:17
 - Alta anticipada
 - Realizar orden de alta
 - * Fecha: 08/12/2021, * Hora: 11:39
 - Informe de Alta
 - * Informe de Alta: INF ALTA DE HOSPITALIZACIÓN CMTKN
- Documentación entregada:**
 - * Recetas al alta: Sí No
 - * Guía de despedida: Sí No

Buttons at the bottom: CANCELAR, PRE-ALTA PORTAL PACIENTE, ACEPTAR

- Al dar clic a Aceptar, se genera el informe automáticamente, cogiendo la información cumplimentada en el formulario.
- Clic en “Guardar”

Editar informe
✕

NHC: 50000130 (CMTKN)
38a ADESLAS

QUIRÓN SALUD PACIENTE
ABSCESO DEL DOUGLAS. DESBRIDAMIENTO Y DRENAJE (07...

CENTRO MÉDICO TEKNON
Grupo quiroñsalud

Campus Teknon
Vilana, 12
08022
Tfno: (+34) 93 290 62 00
<http://www.quiroñsalud.es/>

**INFORME DE ALTA DE
HOSPITALIZACIÓN**

Nº Historia Clínica: 50000130

QUIRÓN SALUD PACIENTE

F. Nac: 07/12/1983, 38 años, Desconocido

Domicilio:

Fecha Ingreso: 03/12/2021 11:17 // Fecha Alta: 08/12/2021 11:55

Motivo Alta: ALTA A DOMICILIO

Sociedad: ADESLAS

Nº Póliza:

Tipo de Ingreso: Programado

Médico Responsable: Alastrue Vidal, Antonio

Servicio/Unidad: Cirugía General y de Aparato Digestivo general

- Alergias: V14.548 - ALERGIA AL PRINCIPIO CODEINA.V14.769 - ALERGIA AL PRINCIPIO CLOREHEXIDINA.

ENFERMEDAD ACTUAL

Buen estado general, perfusión, hidratación y color; frecuencia respiratoria normal, no impresiona de gravedad. Consciente, con orientación conservada. Faringe normal. Yugulares no ingurgitadas, con adecuado colapso inspiratorio. No palpo adenopatías cervicales ni bocio. Tonos cardiacos rítmicos, sin soplos. Murmullo vesicular normal bilateralmente, sin otros ruidos agregados. Abdomen blando, depresible, no doloroso, sin datos de

✕ CANCELAR

PDF

IMPRIMIR

GUARDAR

- De esta manera habremos generado el alta médica del paciente (a falta de liberar el recurso por parte de enfermería para finalizar el proceso)

EPISODIOS									
Centro	Tipo		Serv.	Descripción	Estado	F. Inicio	Médico Respor	F. Alta	
CMTKN	Priv.		CGD	ABSCESO DEL DOUGLAS. DESBR...	PreAlta	03/12/2021	Antonio Alastr...	08/12/2021	
CMTKN	Priv.		CGD	ABSCESO DEL DOUGLAS. DESBRI...		03/12/2021	Antonio Alastr...		
CMTKN	Priv.		TRA	ARTRODESIS CADERA (2206)			Rafael Gonzal...		

3 Actos. 2 Actos activos Mostrar todos los episodios