



ALTA DE URGENCIAS CON DESTINO A HOSPITALIZACIÓN

Pasos alta médica a un paciente en urgencia con destino a hospitalización

- Cuando se tenga que altar al paciente, clic en ver/modificar paciente 
- Seleccionar el motivo de alta “Ingreso en Hospitalización”. Cumplimentar campos obligatorios (*) y clic en “ aceptar”

- Se genera automáticamente el informe de alta de urgencia con la información cumplimentada en el formulario de la especialidad 
- Posteriormente se abre la pantalla de “solicitud de ingreso en hospitalización”. Cumplimentar campos obligatorios (*) y clic en “Aceptar”.


- El paciente quedará en estado prealta (con la orden de alta generada) y pendiente de asignación de cama para hospitalización

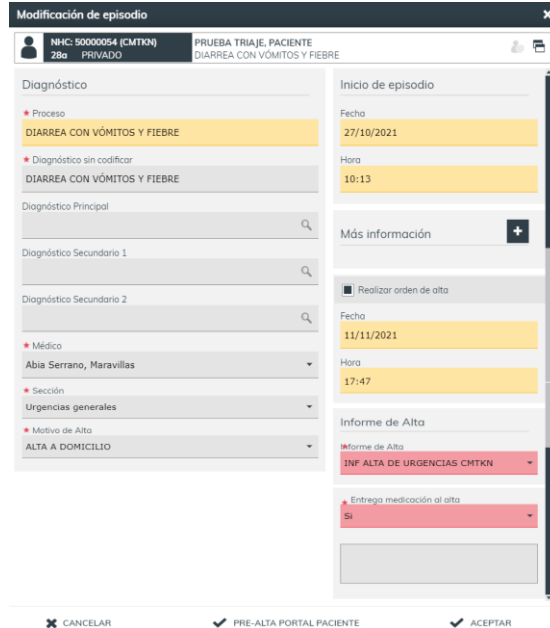
EPISODIOS							
Centro	Tipo	Serv.	Descripción	Estado	F. Inicio	Médico Respoi	F. Alta
CMTKN	Priv.	CCA	Cefalea aguda postraumática, n...	PendienteCama	15/11/2021	GERGANA GE...	
CMTKN	Priv.	URG	CEFALEA ESPONTÁNEA NO TRAU...	PreAlta	10/11/2021	Ashen Adithya...	15/11/2021


2 Actos. 1 Actos activos Mostrar todos los episodios

ALTA DE URGENCIAS CON DESTINO A DOMICILIO

Pasos alta médica a un paciente en urgencia con destino a domicilio

- Cuando se tenga que altar al paciente, clic en ver/modificar paciente 
- Seleccionar el motivo de alta “Alta a Domicilio” . Complimentar campos obligatorios (*) y clic en “Aceptar”



- Se genera automáticamente el informe de alta de urgencia con la información cumplimentada en el formulario de la especialidad 
- De esta manera habremos generado el alta médica del paciente (a falta de liberar el recurso por parte de enfermería para finalizar el proceso)